

Informationsblatt Westag & Getalit Setup

1. Einleitung	1
2. Inhalt und Beschreibung der Westag & Getalit-Daten	1
3. Dekorübersicht	1

1. Einleitung

Durch das Westag & Getalit Datenpackage haben die imos-Anwender die Möglichkeit, bei der Planung und Konstruktion von Inneneinrichtungen und Möbeln, auf den Datenbestand von Westag & Getalit zurückzugreifen.

Dies betrifft die verschiedene GetaStyle® Dekore, die in imos in der Planungs- und Konstruktionsphase eingesetzt werden können. Nach der Konstruktionsphase können die verwendeten Werkstoffe in einer Bestellliste ausgegeben und bestellt werden.


Dieses Informationsblatt soll Ihnen bei der Installation der Daten CD behilflich sein, sowie einen kurzen Überblick über die Daten geben.

2. Inhalt und Beschreibung der Westag & Getalit-Daten


Auf Ihrer Datenbank sind nach der Installation die GetaStyle® Dekore installiert. Diese können über das imos Menü „Stammdaten\Element Manager“ aufgerufen und gesichtet werden.

3. Dekorübersicht

Holz




olive ash
GSU 345 GL



ebony
GSU 377 GL

UNI



light grey
GSU 224 S



glas green
GSU 535 S



ice blue
GSU 823 S




mink brown
GSU 712 S


Digital



shots light
GSU 272 S



shots dark
GSU 793 S



cubes light
GSU 249 S




cubes ice blue
GSU 834 S



platine
GSU 837 S



data
GSU 513 S



mademoiselle
GSU 669 S



lydia
GSU 473 S